

[www.km-decor.ch](http://www.km-decor.ch)

**ConChip**  
**elektronische Möbelschliess-Systeme**





### Anwendungen:

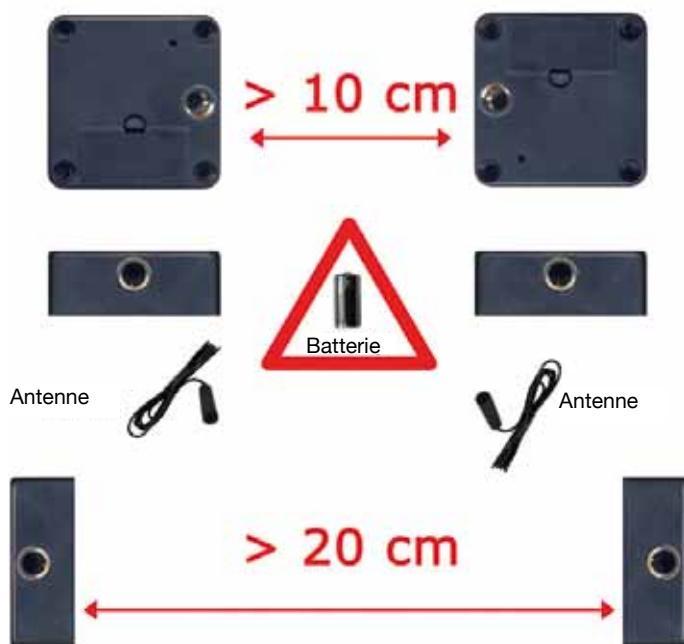
- Shops: Vitrinen, Schaukästen
  - Spitäler: Patientenschränke, Mitarbeiterzugänge, Medikamentenschränke
  - Schulen: Schliessfächer, Lehrmaterial
  - Vereine: Sportclub, Fitnessclub, Feuerwehr...
- 
- über 30'000 Öffnungen je Batterie
  - bis zu 50 Schlüssel einlesbar pro Schloss
  - nicht sichtbar, funktioniert durch 25mm Holz oder Glas
  - Aufbruchalarm und „Türen-Offen-Alarm“



## Übersicht

- einfachste Programmierung ohne PC
- einfachste Montage
- Antennen-Reichweite 25mm Holz
- 30'000 Öffnungen je Batterie
- Zugang für max. 50 Schlüssel je Schloss
- mit bestehenden RFID-Systemen koppelbar
- sehr robuste Motorik und unempfindlich gegen Schläge

## Montagehinweis



## Programmieranleitung

1. Drücken Sie den Taster an der Rückseite (1)
2. Im Schloss ertönt ein Tick-Signal. Halten Sie nun innerhalb von 3 Sekunden die Programmierkarte an das Schloss.
3. Zwei kurze aufsteigende Töne bestätigen nun, dass die Programmierkarte erfolgreich gespeichert wurde.

## Schlüsselkarte oder Schlüsselchip einlesen:

1. Legen Sie die Programmierkarte an das Schloss
2. Im Schloss ertönt ein Tick-Signal. Halten Sie nun innerhalb von 3 Sekunden die Schlüsselkarte oder den Schlüsselchip an das Schloss.
3. Zwei kurze aufsteigende Töne bestätigen nun, dass das Einlesen erfolgreich war.
4. Das Schloss kann nun mit der Schlüsselkarte oder dem Schlüsselchip geöffnet werden.

**Tipp:** es können pro Schloss maximal 50 verschiedene Schlüssel eingelesen werden.

## Schlüsselkarte oder Schlüsselchip löschen:

1. Legen Sie die Programmierkarte an das Schloss.
2. Im Schloss ertönt ein Tick-Signal. Halten Sie nun innerhalb von 3 Sekunden die Schlüsselkarte oder den Schlüsselchip an das Schloss.
3. Zwei kurze aufsteigende Töne bestätigen nun, dass das Löschen erfolgreich war.


## Alle Schlüssel löschen:

1. Sie können alle Karten gleichzeitig löschen indem Sie die Programmierkarte mehrere Sekunden an das Schloss anlegen.

Vorderseite




Rückseite



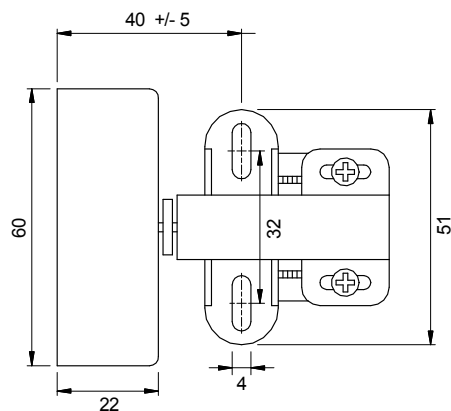
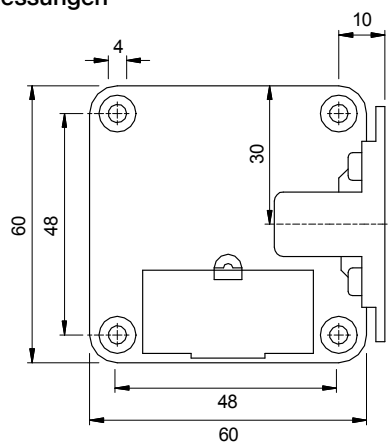
Chip









Karte








## Abmessungen






## ConChip elektronische Möbelschliess-Systeme

Bestellnummer	Ausführung	sfr.	Verpackungseinheit
<b>ConChip elektronisches Möbelschloss mit Dual-Öffnung</b> ohne Schliessteil, inkl. Befestigungsschrauben.			1 Stück
3060	Fallenfunktion	116.05	
3061	Riegelfunktion	116.05	
<b>ConChip Kunststoff-Ersatz-Schliessteil</b>			1 Stück
3065		8.10	
<b>ConChip Stahl-Schliessteil mit Sollbruchstelle</b> und Ausstossfeder			1 Stück
3066		18.00	
<b>ConChip Frontal-Schliessteil schwarz mit Sollbruchstelle</b>			1 Stück
3068		12.10	
<b>ConChip Lithium-Batterie 3 Volt</b>			1 Stück
3050		8.90	
<b>ConChip Schlüsselchip</b>			1 Stück
3020	Standard	8.55	
3022	Kopie	14.40	

## ConChip elektronische Möbelschliess-Systeme

Bestellnummer	Ausführung	sfr.	Verpackungseinheit	
<b>ConChip Schlüsselkarte</b>			<b>1 Stück</b>	
3030	Standard	7.65		
3031	Sonderdruck	14.40		
3032	Kopie	14.40		
<b>ConChip Programmierkarte</b>			<b>1 Stück</b>	
3010	Standard	85/54/2	8.85	
3011	Sonderdruck	85/54/2	14.40	
3012	Kopie	85/54/2	14.40	
<b>ConChip Schlüsselchip mit Armband, Reichweite 20mm</b>			<b>1 Stück</b>	
3034	Armband rot	12.45		
<b>ConChip Flache Aussenantenne mit max. 1.5m Anschlussleitung auf Mass konfektioniert</b>			<b>1 Stück</b>	
3040		47.60		
<b>ConChip Flache Aussenantenne mit 1.5m Anschlussleitung und Stecker für die Anschlussplatte</b>			<b>1 Stück</b>	
3041 Stecker zur Platte		16.40		
3045 Stecker zum Schloss		16.40		
<b>ConChip Mini-Stab Aussenantenne mit 1.5m Anschlussleitung auf Mass konfektioniert. Antenne-Durchmesser 12mm, Länge 40mm</b>			<b>1 Stück</b>	
3042		47.60		
<b>ConChip Mini-Stab Aussenantenne mit 1.5m Anschlussleitung und Stecker für die Anschlussplatte</b>			<b>1 Stück</b>	
3043 Stecker zur Platte		16.40		
3044 Stecker zum Schloss		16.40		

## ConChip elektronische Möbelschliess-Systeme

Bestellnummer	Ausführung	sfr.	Verpackungseinheit
3051	ConChip Konverter 3.6V DC mit Anschlussleitung 1.5m und Stecker zur Anschlussplatte	35.15	1 Stück 
3052	ConChip Verlängerungskabel der Spannungsversorgung zwischen zwei Schlössern. Länge 1.5m, max. 5 Schlösser je Konverter	8.80	1 Stück 
3053	ConChip Anschlussplatte mit zwei Steckbuchsen für die externe Antenne und für die externe Spannungsversorgung. Dicke: 1.5mm	29.70	1 Stück 
3054	ConChip Glas-Montageset zur Montage des Schlosses auf Glas. Bestehend aus 1 Platte für das Schloss, 1 Platte für den Standard-Schliessteil, schwarze Folien, Schrauben und 2 Klebeflächen.	30.60	1 Stück 